


Министерство образования, науки и молодежной политики
Краснодарского края
Государственное бюджетное профессиональное образовательное учреждение
Краснодарского края
«Крымский индустриально - строительный техникум»

РАБОЧАЯ ПРОГРАММА ПРОФЕССИОНАЛЬНОГО МОДУЛЯ

ПМ.01 Организация и выполнение работ по эксплуатации и ремонту
электроустановок
по специальности 08.02.09 Монтаж, наладка и эксплуатация
электрооборудования промышленных и гражданских зданий

Рассмотрена
цикловой методической комиссией
«Техника и технологии строительства»
30 августа 2022 г.
Председатель
 Е.Г Овчаренко

Утверждена
Директор ГБПОУ КК КИСТ

В.В. Плошник
30 августа 2022 г.



Рассмотрена
на заседании педагогического совета
протокол № 1 от 31 августа 2022 г.

Рабочая программа учебной дисциплины разработана на основе федерального государственного образовательного стандарта среднего профессионального образования по специальностям 08.02. 09 Монтаж наладка и эксплуатация электрооборудования промышленных и гражданских зданий, утвержденного Приказом Минобрнауки России от 23 января 2018 года N 44, зарегистрированного в Минюсте РФ 09.02.2018 N 49991., входящей в укрупненную группу специальностей 08.00.00 Техника и технологии строительства.

Организация разработчик: ГБПОУ КК КИСТ


Разработчик:

Куськов В.В., преподаватель
ГБПОУ КК КИСТ



(подпись)

Рецензенты:

Панарин С.М., директор
ООО «Гран»
Квалификация по диплому:


(подпись)

Городничий И.Д., преподаватель ГБПОУ
КК КТК
Квалификация по диплому:
радиоинженер


(подпись)

СОДЕРЖАНИЕ

		Стр.
1.	ОБЩАЯ ХАРАКТЕРИСТИКА РАБОЧЕЙ ПРОГРАММЫ ПРОФЕССИОНАЛЬНОГО МОДУЛЯ	4
2.	СТРУКТУРА И СОДЕРЖАНИЕ ПРОФЕССИОНАЛЬНОГО МОДУЛЯ	7
3.	УСЛОВИЯ РЕАЛИЗАЦИИ ПРОГРАММЫ ПРОФЕССИОНАЛЬНОГО МОДУЛЯ	27
4.	КОНТРОЛЬ И ОЦЕНКА РЕЗУЛЬТАТОВ ОСВОЕНИЯ ПРОФЕССИОНАЛЬНОГО МОДУЛЯ	33

1. ОБЩАЯ ХАРАКТЕРИСТИКА РАБОЧЕЙ ПРОГРАММЫ ПРОФЕССИОНАЛЬНОГО МОДУЛЯ «ПМ 01 Организация и выполнение работ по эксплуатации и ремонту электроустановок»

1.1. Цель и планируемые результаты освоения профессионального модуля

В результате изучения профессионального модуля студент должен освоить основной вид деятельности ВД 01: Организация и выполнение работ по эксплуатации и ремонту электроустановок промышленных и гражданских зданий и соответствующие ему общие компетенции и профессиональные компетенции.

1.1.1. Перечень общих компетенций

Код	Наименование общих компетенций
ОК 01	Выбирать способы решения задач профессиональной деятельности, применительно к различным контекстам
ОК 02	Осуществлять поиск, анализ и интерпретацию информации, необходимой для выполнения задач профессиональной деятельности
ОК 03	Планировать и реализовывать собственное профессиональное и личностное развитие.
ОК 04	Работать в коллективе и команде, эффективно взаимодействовать с коллегами, руководством, клиентами.
ОК 05	Осуществлять устную и письменную коммуникацию на государственном языке Российской Федерации с учетом особенностей социального и культурного контекста.
ОК 06	Проявлять гражданско-патриотическую позицию, демонстрировать осознанное поведение на основе традиционных общечеловеческих ценностей.
ОК 07	Содействовать сохранению окружающей среды, ресурсосбережению, эффективно действовать в чрезвычайных ситуациях.
ОК 08	Использовать средства физической культуры для сохранения и укрепления здоровья в процессе профессиональной деятельности и поддержания необходимого уровня физической подготовленности.
ОК 09	Использовать информационные технологии в профессиональной деятельности
ОК 10	Пользоваться профессиональной документацией на государственном и иностранных языках.
ОК 11	Использовать знания по финансовой грамотности, планировать предпринимательскую деятельность в профессиональной сфере
ЛР13	Способный при взаимодействии с другими людьми достигать поставленных целей, стремящийся к формированию в строительной отрасли и системе жилищно-коммунального хозяйства личностного роста как профессионала

ЛР14	Способный ставить перед собой цели под для решения возникающих профессиональных задач, подбирать способы решения и средства развития, в том числе с использованием информационных технологий;
ЛР15	Содействующий формированию положительного образа и поддержанию престижа своей профессии
ЛР 16	Способный искать и находить необходимую информацию используя разнообразные технологии ее поиска, для решения возникающих в процессе производственной деятельности проблем при строительстве и эксплуатации объектов капитального строительства;
ЛР 17	Способный выдвигать альтернативные варианты действий с целью выработки новых оптимальных алгоритмов; позиционирующий себя в сети как результативный и привлекательный участник трудовых отношений.

1.1.2. Перечень профессиональных компетенций

Код	Наименование видов деятельности и профессиональных компетенций
ВД 1	Организация и выполнение работ по эксплуатации и ремонту электроустановок
ПК 1.1.	Организовывать и осуществлять эксплуатацию электроустановок промышленных и гражданских зданий
ПК 1.2.	Организовывать и производить работы по выявлению неисправностей электроустановок промышленных и гражданских зданий
ПК 1.3.	Организовывать и производить ремонт электроустановок промышленных и гражданских зданий

1.1.3. В результате освоения профессионального модуля студент должен:

Иметь практический опыт	<i>в организации и выполнении работ по эксплуатации и ремонту электроустановок</i>
уметь:	<ul style="list-style-type: none"> - оформлять документацию для организации работ и по результатам испытаний действующих электроустановок с учётом требований техники безопасности; - осуществлять коммутацию в электроустановках по принципиальным схемам; - читать и выполнять рабочие чертежи электроустановок; - производить электрические измерения на различных этапах эксплуатации электроустановок; - планировать работу бригады по эксплуатации электроустановок; - контролировать режимы работы электроустановок; - выявлять и устранять неисправности электроустановок;

	<ul style="list-style-type: none"> - планировать мероприятия по выявлению и устранению неисправностей с соблюдением требований техники безопасности - планировать и проводить профилактические осмотры электрооборудования - планировать ремонтные работы - выполнять ремонт электроустановок с соблюдением требований техники безопасности; - контролировать качество выполнения ремонтных работ
знать:	<ul style="list-style-type: none"> - классификацию кабельных изделий и область их применения; - устройство, принцип действия и основные технические характеристики электроустановок; - правила технической эксплуатации осветительных установок, электродвигателей, электрических сетей; - условия приёмки электроустановок в эксплуатацию; - перечень основной документации для организации работ; - требования техники безопасности при эксплуатации электроустановок; - устройство, принцип действия и схемы включения измерительных приборов; - типичные неисправности электроустановок и способы их устранения; - технологическую последовательность выполнения ремонтных работ; - назначение и периодичность ремонтных работ; - методы организации ремонтных работ

1.2. Количество часов, отводимое на освоение профессионального модуля

Всего часов 744 часа

в том числе в форме практической подготовки 744 часа

Из них на освоение МДК 492 часа

в том числе, самостоятельная работа 8 часов

на практики, в том числе учебную 72 часа

и производственную 180 часов

2. Структура и содержание профессионального модуля

2.1. Структура профессионального модуля

Коды профессиональных общих компетенций	Наименования разделов профессионального модуля	Суммарный объем нагрузки, час.	В т.ч. в форме практ. подготовки	Объем профессионального модуля, ак. час.								
				Работа обучающихся во взаимодействии с преподавателем							Самостоятельная работа	
				Обучение по МДК				Практики		Консультации		
				Всего	В том числе			Учебная	Производственная			
Промежут. аттест.	Лаборат. и практ. занятий	Курсовых работ (проектов)										
<i>1</i>	<i>2</i>	<i>3</i>	<i>4</i>	<i>5</i>	<i>6</i>	<i>7</i>	<i>8</i>	<i>9</i>	<i>10</i>	<i>11</i>	<i>12</i>	
ПК 1.1 ОК 01 – ОК 10;	Раздел 1 Организация и производство работ по эксплуатации электрических машин	188	188	186		40						2
ПК 1.1 ОК 01 – ОК 10	Раздел 2 Организация и производство работ по эксплуатации электрооборудования промышленных и гражданских зданий	214	214	210		30	30					4
ПК 1.2, ПК 1.3 ОК 01 – ОК 10	Раздел 3. Организация и производство работ по выявлению неисправностей и ремонту электрооборудования промышленных	90	90	88		8						2

	и гражданских зданий										
	Практики	252	252					72	180		
	Промежуточная аттестация										
	Всего	744	744	484		78	30	72	180		8

2.2. Тематический план и содержание профессионального модуля (ПМ.01)

Наименование разделов и тем профессионального модуля (ПМ), междисциплинарных курсов (МДК)	Содержание учебного материала, лабораторные работы и практические занятия, самостоятельная учебная работа обучающихся, курсовая работа (проект) (если предусмотрены)	Объем в часах
1	2	3
Раздел 1. Организация и производство работ по эксплуатации электрических машин		188*
МДК.01.01 Электрические машины		186
Введение	Содержание	2
	Цели и задачи дисциплины. Роль электрических машин и трансформаторов в производстве и потреблении электрической энергии. Электрические машины как источники и преобразователи энергии.	2
Тема 1.1 Коллекторные машины постоянного тока		72
Тема 1.1.1 Принцип действия и устройство коллекторных машин постоянного тока	Содержание	12
	Основные законы электротехники применительно к теории электрических машин. Принцип обратимости электрических машин, их классификация. Принцип действия генератора и двигателя постоянного тока. Устройство коллекторной машины постоянного тока.	10
	В том числе, практических занятий и лабораторных работ	2
	Практическое занятие. Изучение конструкции электрических машин постоянного тока	2
Тема 1.1.2 Обмотки якоря коллекторных машин постоянного тока	Содержание	16
	Принцип выполнения обмотки якоря. Виды обмоток: простые петлевые и волновые, комбинированные обмотки. Уравнительные соединения обмоток. Область применения обмоток различного типа. ЭДС обмотки якоря. Электромагнитный момент машины постоянного тока.	12
	В том числе, практических занятий и лабораторных работ	4

	Практическое занятие. Расчет параметров обмотки якоря. Выполнение развернутой схемы обмотки якоря машины постоянного тока	4
Тема 1.1.3 Магнитное поле машин постоянного тока	Содержание	6
	Конструкция магнитопровода машины постоянного тока. Магнитодвижущая сила обмотки возбуждения. Магнитная характеристика машины постоянного тока. Реакция якоря, учет размагничивающего действия реакции якоря, назначение компенсационной обмотки, конструкция и область применения.	6
Тема 1.1.4 Коммутация в машинах постоянного тока	Содержание	4
	Причины, вызывающие искрение на коллекторе. Шкала искрения по ГОСТу. Виды коммутации и способы ее улучшения.	4
Тема 1.1.5 Коллекторные генераторы	Содержание	16
	Уравнения ЭДС и моментов для генератора. Классификация генераторов по способу возбуждения: генераторы постоянного тока независимого, параллельного и смешанного возбуждения. Схемы включения, принцип работы, характеристики генераторов постоянного тока. Измерительные приборы в схемах электрических машин.	12
	В том числе, практических занятий и лабораторных работ	4
	Лабораторная работа. Исследование работы генератора постоянного тока с независимым возбуждением. Сборка схемы и включение генератора. Построение характеристик генератора.	2
	Лабораторная работа. Изучение работы генератора постоянного тока с параллельным возбуждением Сборка схемы и включение генератора. Построение характеристик генератора	2
Тема 1.1.6 Коллекторные двигатели	Содержание	18
	Уравнения электродвижущих сил и моментов для двигателей постоянного тока. Коллекторные двигатели постоянного тока независимого, параллельного, последовательного и смешанного возбуждения. Схемы включения, принцип работы,	16

	основные характеристики, область применения. Регулирующие свойства коллекторных двигателей. Потери мощности и КПД коллекторных двигателей постоянного тока.	
	В том числе, практических занятий и лабораторных работ	2
	Лабораторная работа № 1-3 Изучение работы двигателя постоянного тока с независимым возбуждением Сборка схемы и включение двигателя. Построение характеристик двигателя	2
Тема 1.2 Трансформаторы		30
Тема 1.2.1 Устройство и рабочий процесс трансформаторов	Содержание	16
	Назначение, область применения, принцип действия, устройство и классификация трансформаторов, способы охлаждения. Уравнения электродвижущих сил (ЭДС), токов. Приведение параметров вторичной обмотки трансформатора к первичной. Схема замещения и векторная диаграмма приведенного трансформатора. Трансформирование трехфазного тока. Паспортные данные трансформаторов, опытное определение параметров реального трансформатора. Потери мощности и коэффициент полезного действия трансформаторов. Способы регулирования напряжения трансформаторов.	12
	В том числе, практических занятий и лабораторных работ	4
	Практическое занятие. Изучение конструкции силовых трансформаторов	2
	Практическое занятие. Исследование двухобмоточного трансформатора. Определение параметров двухобмоточного силового трансформатора опытным путем. Опыты холостого хода и короткого замыкания	2
Тема 1.2.2 Схемы, группы соединения обмоток и параллельная работа трансформаторов	Содержание	6
	Схемы соединения обмоток трехфазных трансформаторов, влияние схемы соединения обмоток на отношение линейных напряжений трехфазных трансформаторов. Группы соединения (основные и производные), предусмотренные ГОСТом.	4

	Параллельная работа трансформаторов: назначение и условия включения трансформаторов на параллельную работу, порядок включения и распределение нагрузки между трансформаторами.	
	В том числе, практических занятий и лабораторных работ	2
	Практическое занятие № 1-5 Параллельная работа трансформаторов. Изучение условий параллельной работы силовых трансформаторов и распределения нагрузки между ними.	2
Тема 1.2.3	Содержание	4
Автотрансформаторы и трехобмоточные трансформаторы	Устройство и особенности рабочего процесса автотрансформаторов. Достоинства и недостатки автотрансформаторов по сравнению с двухобмоточными трансформаторами. Трехобмоточные трансформаторы, назначение и особенности работы.	4
Тема 1.2.4 Переходные процессы в трансформаторах	Содержание	2
	Переходные процессы, возникающие при включении трансформатора в электрическую сеть и при коротком замыкании на зажимах вторичной обмотки. Перенапряжения в трансформаторах и защита от них.	2
Тема 1.2.5 Трансформаторы специального назначения	Содержание	2
	Трансформаторы для преобразования числа фаз. Трансформаторы с плавным регулированием напряжения. Трансформаторы для выпрямительных установок, особенности работы. Сварочные трансформаторы. Измерительные трансформаторы.	2
Тема 1.3 Бесколлекторные машины переменного тока		10
Тема 1.3.1 Принцип действия и устройство бесколлекторных машин	Содержание	4
	Классификация бесколлекторных машин переменного тока Принцип действия синхронной машины. Основные типы синхронных машин. Конструкции неявнополюсных и явнополюсных синхронных машин.	4

	Принцип действия асинхронной машины, режим работы. Основные соотношения в машинах переменного тока. Понятие о синхронной частоте вращения ротора, скольжении. Устройство статора синхронной и асинхронной машины.	
Тема 1.3.2 Основные типы обмоток статора и принципы их выполнения	Содержание	2
	Принцип выполнения обмотки статора, понятие о секции, полном делении, шаге обмотки по пазам. ЭДС проводника обмотки. График распределения магнитной индукции в воздушном зазоре машины. Сосредоточенные и распределенные обмотки. Число пазов на полюс и фазу. Коэффициент распределения обмотки. Обмоточный коэффициент. Катушечная группа. ЭДС катушечной группы и фазной обмотки статора.	2
Тема 1.3.3 Магнитодвижущая сила обмотки статора	Содержание	4
	Магнитная цепь электрической машины, основные понятия. Магнитодвижущая сила фазы обмотки. МДС трехфазной обмотки. Анализ кривой намагничивающей силы обмоток с целым числом пазов на полюс и фазу. МДС дробных обмоток. Магнитное поле обмотки переменного тока. Индуктивные сопротивления от магнитных полей воздушного зазора. Общие выражения для индуктивного сопротивления рассеяния. Индуктивности рассеяния для статорных и роторных обмоток синхронной машины.	2
	В том числе, практических занятий и лабораторных работ	2
	Практическое занятие. Изучение конструкции асинхронных машин Изучение основных узлов асинхронных машин и их назначение.	2
Тема 1.4 Асинхронные машины		48
Тема 1.4.1 Режимы работы и устройство асинхронной машины	Содержание	6
	Двигательный, генераторный и тормозной режимы работы асинхронной машины. Условия перехода асинхронной машины в указанные режимы. Понятия о скольжении асинхронной машины. Устройство трехфазного асинхронного двигателя с фазным и короткозамкнутым ротором. Маркировки выводов обмоток асинхронного двигателя.	4

	В том числе, практических занятий и лабораторных работ	2
	Лабораторная работа. Определение выводов обмоток статора трехфазного асинхронного двигателя.	2
Тема 1.4.2 Общая характеристика режимов работы при неподвижном и вращающемся роторе	Содержание	6
	Аналогия между асинхронной машиной и трансформатором. Магнитная цепь асинхронного двигателя. Основной магнитный поток и потоки рассеяния. Уравнения ЭДС асинхронного двигателя при неподвижном и вращающемся роторе. Уравнения МДС и токов асинхронного двигателя.	6
Тема 1.4.3 Схема замещения и векторная диаграмма асинхронного двигателя	Содержание	2
	Приведение параметров обмотки ротора к обмотке статора асинхронного двигателя. Схема замещения и векторная диаграмма асинхронного двигателя.	2
Тема 1.4.4 Электромеханические характеристики асинхронного двигателя	Содержание	8
	Потери мощности и коэффициент полезного действия асинхронного двигателя. Электромагнитный момент асинхронного двигателя и его зависимость от скольжения. Максимальный момент, критическое скольжение и начальный пусковой момент. Перегрузочная способность асинхронного двигателя. Влияние активного сопротивления обмотки ротора на форму механической характеристики асинхронного двигателя. Рабочие характеристики асинхронного двигателя.	8
Тема 1.4.5 Круговая диаграмма асинхронного двигателя	Содержание	2
	Опытное определение параметров асинхронного двигателя: опыт холостого хода и короткого замыкания. Схемы, порядок проведения и использование результатов опытов для расчета параметров схемы замещения асинхронного двигателя. Построение рабочих характеристик асинхронного двигателя по круговой диаграмме.	2
	Содержание	20
Наименование разделов и тем профессионального модуля	Содержание учебного материала, лабораторные работы и практические занятия, самостоятельная учебная работа обучающихся, курсовая работа (проект)	Объем в часах

Тема 1.4.6 Пуск и регулирование частоты вращения трехфазных асинхронных двигателей	Пусковые свойства трехфазных асинхронных двигателей с короткозамкнутым ротором. Способы пуска асинхронных двигателей: переключением обмотки статора со «звезды» на «треугольник», прямым включением в сеть, автотрансформаторный, реакторный. Пуск асинхронных двигателей с фазным ротором. Асинхронные двигатели с улучшенными пусковыми свойствами. Способы регулирования частоты вращения трехфазных асинхронных двигателей.	18
	В том числе, практических занятий и лабораторных работ	2
	Лабораторная работа № 1-5 Изучение работы трехфазного асинхронного двигателя с короткозамкнутым ротором.	2
Тема 1.4.7 Однофазные и конденсаторные асинхронные двигатели	Содержание	4
	Принцип действия однофазного асинхронного двигателя. Особенности пуска однофазного асинхронного двигателя. Условия, необходимые для получения вращающегося магнитного поля. Конденсаторные асинхронные двигатели. Принцип действия, выбор рабочей и пусковой емкостей. Работа трехфазного асинхронного двигателя от однофазной сети. Выбор необходимой схемы включения.	2
	В том числе, практических занятий и лабораторных работ	2
	Практическое занятие. Расчет параметров асинхронного двигателя. Изучение влияния величины нагрузки на параметры асинхронного двигателя.	2
Тема 1.5 Синхронные машины		16
Тема 1.5.1 Способы возбуждения и устройство синхронных машин	Содержание	2
	Назначение и требования к способам возбуждения машин. Классификация источников питания обмоток возбуждения синхронных машин. Особенности систем возбуждения и их схемы. Особенности турбогенераторов и гидрогенераторов. Дизель - генераторы.	2
	Содержание	4

Тема 1.5.2 Характеристики и векторные диаграммы синхронных генераторов	Элементы теории рабочего процесса синхронной машины. Магнитная цепь и магнитное поле синхронных машин. Реакция якоря в трехфазном синхронном генераторе при активной, индуктивной, емкостной и смешанных видах нагрузки. Уравнение ЭДС синхронного генератора. Характеристики холостого хода, короткого замыкания. Упрощенная векторная диаграмма турбогенератора. Регулировочные характеристики генератора.	
	В том числе, практических занятий и лабораторных работ	4
	Практическое занятие. Изучение работы трехфазного синхронного генератора.	4
Тема 1.5.3 Режимы работы синхронных генераторов, включенных в систему	Содержание учебного материала	10
	Условия и порядок включения синхронного генератора на параллельную работу с сетью различными методами. Метод точечной синхронизации и самосинхронизации. Режим синхронного компенсатора. Назначение, схема включения, особенности конструкции. Режимы синхронного двигателя. Принцип действия и особенности конструкции. Пуск синхронного двигателя.	2
	В том числе, практических занятий и лабораторных работ	8
	Лабораторная работа. Включение синхронного генератора в сеть Изучение работы трехфазного синхронного генератора, включенного на параллельную работу с сетью, построение характеристик.	4
	Лабораторная работа. Изучение работы трехфазного синхронного двигателя. Сборка схемы и включение двигателя, построение характеристик.	4
Тема 1.6 Машины специального назначения		10
Тема 1.6.1 Асинхронные машины специального назначения	Содержание	2
	Индукционные регуляторы напряжения и фазорегуляторы. Асинхронный преобразователь частоты и исполнительный двигатель. Электрические машины синхронной связи. Линейный асинхронный двигатель. Микродвигатели серии ДАО, АДЕ. Универсальные двигатели серии УАД. Однофазные конденсаторные двигатели серии 5АЕУ. Назначение и область применения.	2
	Содержание	2

Тема 1.6.2 Синхронные машины специального назначения	Синхронные машины с постоянным магнитами. Синхронные реактивные двигатели. Гистерезисные и шаговые двигатели. Синхронный генератор с когтеобразными полюсами и электромагнитным возбуждением. Индукторные синхронные машины: униполярные, гетерополярные. Назначение и область применения.	2
Тема 1.6.3 Машины постоянного тока специального назначения	Содержание	6
	Электромашинный усилитель. Бесконтактные двигатели постоянного тока. Универсальные коллекторные двигатели серии УЛ, УМТ, МУН. Машины постоянного тока малой мощности. Тахогенераторы.	2
	В том числе, практических занятий и лабораторных работ	2
	Лабораторная работа. Изучение работы машины постоянного тока специального назначения Сборка схемы и включение машины; построение характеристик.	2
Самостоятельная работа		2
подготовка к проверочным работам по темам МДК, изучение нормативных документов (ГОСТов, правил электробезопасности при эксплуатации электроустановок).		
Промежуточная аттестация в форме экзамена		
(ПМ), междисциплинарных курсов (МДК)		
1	2	3
Раздел 2. Организация и производство работ по эксплуатации электрооборудования промышленных и гражданских зданий		214*
МДК.01.02 Электрооборудование промышленных и гражданских зданий		210
Введение	Содержание	2
	Цели и задачи дисциплины, связь с другими общепрофессиональными дисциплинами и междисциплинарными курсами. Общая характеристика электрооборудования предприятий и гражданских зданий	2
	Содержание	10

<p>Тема 1.1 Электрооборудование осветительных установок</p>	<p>Устройство электрических источников света. Характеристики ламп накаливания, люминесцентных ламп, дуговых ртутных ламп высокого давления (ДРЛ). Энергосберегающие лампы. Осветительные приборы. Основные типы светильников для промышленных и гражданских зданий. Исполнение и степень защиты светильников</p>	<p>10</p>
<p>Тема 2.2 Электрооборудование общепромышленных механизмов и установок</p>	<p>Содержание</p> <p>Классификация грузоподъемного электрооборудования. Особенности и режимы работы. Основное электрооборудование кранов, его размещение. Виды электроприводов кранов. Способы управления механизмами кранов. Основное электрооборудование кранов, его размещение.</p> <p>Крановые электродвигатели. Расчёт статических нагрузок крановых двигателей. Выбор и проверка двигателей. Расчёт нагрузок двигателей моста и тележки. Учёт динамических нагрузок. Крановые тормозные устройства. Расчёт и выбор крановых резисторов.</p> <p>Аппаратура управления и защиты электроприводов кранов. Схемы защитных панелей. Токоподвод к кранам.</p> <p>Принципиальные электротехнические схемы управления механизмами подъёма и перемещения мостовых кранов. Электрооборудование подвесных электротележек. Схемы управления приводом электротележек. Расчёт и выбор двигателей.</p> <p>Устройство и электрооборудование лифтов. Электрические схемы управления лифтами.</p> <p>Электрооборудование механизмов непрерывного транспорта и поточно-транспортных систем.</p> <p>Характеристика и требования к электрооборудованию компрессоров, вентиляторов, воздуходувок, насосов. Устройство компрессоров.</p> <p>Схема компрессорной установки. Расчёт потребности сжатого воздуха. Выбор компрессора и двигателя. Аппаратура управления компрессорами. Схема управления компрессорной установки.</p> <p>Устройство вытяжной вентиляции.</p>	<p>86</p> <p>64</p>

	<p>Конструирование вентсистемы. Расчёт воздухообмена. Выбор воздуховодов. Расчёт требуемого давления.</p> <p>Выбор вентилятора и двигателя. Схема управления вентсистемы.</p> <p>Устройство насосов. Схема насосной установки.</p> <p>Пуск и остановка центробежного насоса. Работа насоса на магистраль.</p> <p>Регулирование производительности насосов. Выбор мощности двигателя.</p> <p>Реле уровня. Схема управления откачивающими насосами.</p>	
	В том числе, практических занятий и лабораторных работ	22
	Практическое занятие. Выбор двигателя для привода подъёма мостового крана	4
	Практическое занятие. Изучение схемы контроллерного управления двигателями крановых механизмов	2
	Практическое занятие. Выбор оборудования для схемы контроллерного управления приводом подъёма мостового крана	4
	Практическое занятие. Расчёт и выбор двигателей компрессорной установки	2
	Практическое занятие. Изучение схемы автоматического управления компрессорной установки	2
	Практическое занятие. Расчёт мощности двигателя вентилятора.	4
	Практическое занятие. Изучение схемы автоматического управления вентиляционной установки	2
	Практическое занятие. Изучение схемы управления насосной установки	2
Тема 2.3	Содержание	54
Электрооборудование промышленных зданий	<p>Классификация станков. Основные и вспомогательные движения. Кинематические схемы. Требования к ЭП станков. Выбор типа ЭП. Регулирование скорости приводов станков. Механическое и электромеханическое регулирование.</p> <p>Устройство токарно-винторезного станка. Общие сведения о токарно-револьверных и карусельных станках.</p> <p>Основные характеристики режима точения. Определение глубины резания, подачи.</p> <p>Расчёт скорости, усилия и мощности резания.</p>	46

	<p>Построение нагрузочной диаграммы токарного станка. Расчёт мощности и выбор двигателей.</p> <p>Схема управления токарно-винторезного станка. Схема управления токарно-револьверного станка. Связь механического, электрического управления и гидропривода.</p> <p>Электрооборудование сверлильных, строгальных, фрезерных и шлифовальных станков.</p> <p>Общие сведения об электротермических установках. Устройство и электрооборудование печей сопротивления. Устройство камерной печи. Сушильная камерная печь.</p> <p>Нагревательные элементы Электрическая схема печи сопротивления с регулированием температуры. Работа прибора теплового контроля. Тиристорное регулирование печей сопротивления.</p> <p>Устройство дуговых печей. Схема питания дуговой печи. Основное электрооборудование установок с дуговыми печами. Схема электрического регулирования мощности дуговой печи.</p> <p>Конструктивное исполнение и электрооборудование индукционных печей.</p> <p>Электрические схемы индукционных печей.</p> <p>Общие сведения об электросварке. Электроустановки для сварки. Сварочные трансформаторы. Преобразователи постоянного тока.</p> <p>Электрооборудование электротехнологических установок.</p> <p>Характеристики взрывоопасных смесей. Классификация взрывоопасных зон по ПУЭ. Прокладка проводов и кабелей во взрывоопасных зонах. Специальные кабели. Монтаж и испытание трубной проводки. Двигатели и аппараты управления для взрывоопасных зон. Выбор электрооборудования для пожароопасных зон.</p>	
	В том числе, практических занятий и лабораторных работ	8
	Практическое занятие. Выбор двигателя для привода шпинделя токарного станка	4

	Практическое занятие. Изучение схемы управления печи сопротивления	2
	Практическое занятие. Изучение схемы управления дуговой печи	2
Тема 2.4 Электрооборудование гражданских зданий	Содержание	24
	Электрооборудование кондиционеров, холодильников, морозильников. Электрические схемы. Электрооборудование нагревательных приборов. Котлы. Электронагреватели. Электрические схемы. Электрическое отопление. Конвекторы, излучающие панели.	24
Тема 2.5 Энергоаудит промышленных и гражданских зданий	Содержание	4
	Анализ режимов работы трансформаторных подстанций. Обследование электропотребляющего оборудования, проверка соответствия мощности электродвигателей и мощности потребителя. Оформление документации по результатам аудита	
Самостоятельная работа		2
подготовка к проверочным работам по темам МДК. подготовка к практическим работам с использованием методических рекомендаций преподавателя; оформление отчетов по практическим работам и подготовка к их защите.		
Курсовой проект. Выполнение курсового проекта по модулю является обязательным. Примерная тематика курсовых проектов: 1. Крановое электрооборудование цеха. 2. Компрессорное электрооборудование завода. 3. Электрооборудование привода подъема мостового крана. 4. Электрооборудование компрессорной базы механизации 5. Электрооборудование станка модели 16K20. 6. Вентиляционное электрооборудование цеха металлоизделий. 7. Компрессорное электрооборудование автобазы. 8. Электрооборудование козлового крана завода металлоконструкций. 9. Электрооборудование кран-балки гранитной мастерской.		

<p>10. Электрооборудование станка модели 1ПЗ65.</p> <p>11. Электрооборудование вытяжной вентиляции цеха серийного производства.</p> <p>12. Вентиляционное электрооборудование цеха металлорежущих станков.</p> <p>13. Электромеханическое оборудование многочелюстного грейферного крана.</p> <p>14. Электрооборудование главного привода магнитного крана.</p> <p>15. Компрессорное электрооборудование завода «Гидропресс»</p>	
<p>Обязательные аудиторные учебные занятия по курсовому проекту</p> <ol style="list-style-type: none"> 1. Выдача задания. Составление плана работы над проектом 2. Описание механизма. Краткие сведения по технологии. Разработка 1-го листа графической части. 3. Выбор режима работы (описание цикла работы) 4. Расчёт мощностей двигателя и времени по этапам цикла 5. Построение нагрузочной диаграммы 6. Обработка нагрузочной диаграммы. Выбор и проверка двигателя 7. Построение характеристик и пусковой диаграммы 8. Расчёт и выбор пускорегулировочных резисторов 9. Оформление графической части. Лист 1. 10. Составление схемы управления. Краткое описание исходной схемы. Расчёт и выбор элементов схемы. 11. Описание работы схемы в основных (рабочих) режимах. Работа защиты. 12. Наладочные режимы, блокировки, сигнализация. Разработка 2-го листа графической части. 13. Расчёт и выбор элементов защиты. Составление спецификации. 14. Оформление графической части. Лист 2. 15. Оформление пояснительной записки. Подготовка к защите проекта. 	30
<p>Самостоятельная работа</p>	2
<ol style="list-style-type: none"> 1. Планирование выполнения курсового проекта 2. Определение задач курсового проекта 3. Изучение литературных источников 4. Подготовка пояснительной записки и графической части курсового проекта 5. Подготовка доклада к защите курсового проекта 	
<p>Промежуточная аттестация в форме экзамена</p>	

Наименование разделов и тем профессионального модуля (ПМ), междисциплинарных курсов (МДК)	Содержание учебного материала, лабораторные работы и практические занятия, самостоятельная учебная работа обучающихся, курсовая работа (проект)	Объем в часах
1	2	3
Раздел 3. Организация и производство работ по выявлению неисправностей и ремонту электрооборудования промышленных и гражданских зданий		90*
МДК.01.03 Эксплуатация и ремонт электрооборудования промышленных и гражданских зданий		88
Введение	<p>Содержание</p> <p>Краткая характеристика дисциплины, ее цели и задачи. Основные нормативные документы по эксплуатации и ремонту электрооборудования. Подразделения специализированной организации, занимающиеся эксплуатацией и ремонтом электрооборудования. Виды ремонтов электрооборудования: текущий, средний, капитальный.</p>	<p>2</p> <p>2</p>
Тема 1.1. Организация эксплуатации и ремонта электроустановок	<p>Содержание</p> <p>Организация эксплуатации и ремонта электроустановок промышленных предприятий. Структура эксплуатационной организации. Нормативно-техническая документация по эксплуатации электрооборудования. Порядок сдачи в эксплуатацию электроустановок после ремонта.</p>	<p>6</p> <p>6</p>
Тема 1.2 Эксплуатация и ремонт электрических сетей и осветительных установок	<p>Содержание</p> <p>Прием в эксплуатацию электрических сетей после выполнения электромонтажных работ; обслуживание цеховых электрических сетей напряжением до 1000 В; периодичность осмотров; измерения и испытания электрических сетей в процессе эксплуатации.</p> <p>Эксплуатация и ремонт осветительных установок; требования нормативных документов к рабочему и аварийному освещению; измерение освещенности, проверка</p>	<p>16</p> <p>14</p>

	сопротивления изоляции проводов; общие сведения о эксплуатации и ремонта наружного и рекламного освещения; инвентарные приспособления используемые при эксплуатации и ремонте электрических сетей и осветительных установок. Правила безопасности при эксплуатации и рнмонте электрических сетей и осветительных установок.	
	В том числе, практических занятий и лабораторных работ	2
	Практическое занятия. Способы проверки электрических цепей.	2
Тема 1.3 Эксплуатация и ремонт силового электрооборудования	Содержание	34
	Общие сведения об эксплуатации и ремонте электродвигателей: осмотр, надзор за выполнением инструкций заводов-изготовителей, контроль за температурой подшипников, обмоток, корпусов; проверка технического состояния электродвигателей , вибрации, допустимых отклонений центровки валов различных муфт; наличия смазки в подшипниках и смена смазки; износа щеток и их замена. Обслуживание и ремонт пускорегулирующей аппаратуры. Проверка соответствия уставок автоматических выключателей и токов плавких вставок предохранителей тока, защищаемых двигателей и проводам, питающим эти электродвигатели; эксплуатация электрооборудования грузоподъемных машин; профилактика, проверка технических характеристик. Эксплуатация и ремонт силовых распределительных шкафов; периодичность осмотров распределительных устройств (РУ) напряжением до 1000 В. Неисправности распределительных устройств и способы их устранения. Проверка сопротивления изоляции электрооборудования. Правила безопасности при эксплуатации и ремонте электрооборудования. Планирование работы бригады по эксплуатации и ремонту электроустановок.	30
	В том числе, практических занятий и лабораторных работ	4
	Лабораторная работа. Проверка сопротивления изоляции обмоток электродвигателей. Измерение сопротивления изоляции обмоток электродвигателей переменного тока. Заполнение протокола.	2

	Лабораторная работа. Проверка сопротивления изоляции отходящих линий. Проверка сопротивления изоляции проводов и кабелей, отходящих линий от силового распределительного шкафа питающего электрооборудование цеха. Оформление протокола	2
Тема 1.4 Эксплуатация кабельных линий	Содержание	14
	Приёмка в эксплуатацию кабельных линий после монтажа. Документация. Основные марки, технические характеристики кабелей. Исполнительная документация кабельных линий, проложенных в земле. Осмотры трассы кабельных линий, проложенных в земле. Земляные работы вблизи трассы. Осмотр концевых муфт, осмотр кабельных колодцев, осмотр туннелей, шахт и каналов на подстанциях. Профилактические измерения в кабельных линиях: контроль сопротивления изоляции. Тепловые испытания кабеля. Измерение блуждающих токов. Защита кабелей от электрохимической коррозии	
Тема 1.5 Эксплуатация и ремонт трансформаторных подстанций и распределительных устройств	Содержание	18
	Приёмка в эксплуатацию электрооборудования трансформаторных подстанций и распределительных устройств. Измерения. Испытания. Текущий и капитальный ремонты. Основные технические данные трансформаторных подстанций (ТП). Условия эксплуатации и ремонта отдельно стоящей и внутрицеховой подстанций. Осмотр силовых трансформаторов, коммутационных аппаратов и распределительных щитков. Проверка контактов аппаратов распределительных устройств (РУ), проверка болтовых соединений. Соответствие параметров отдельных элементов технических нормам. Параллельная и раздельная работа трансформаторов. Включение трансформаторов на параллельную работу. Фазировка трансформаторов. Восстановление трансформаторного масла. Влияние нагрузки трансформатора на износ и изоляцию.	12

	Ведение технической и эксплуатационной документации. Контроль качества заземления. Контроль уровня масла внутри бака. Проверка состояния помещений подстанций. Периодичность осмотров ТП. Приемка трансформаторов и распределительных пунктов в эксплуатацию после выполнения электромонтажных и ремонтных работ.	
	В том числе, практических занятий и лабораторных работ	2
	Практическое занятие. Режимы работы трансформаторов	2
Самостоятельная работа		2
Приемка трансформаторов и распределительных пунктов в эксплуатацию после выполнения электромонтажных и ремонтных работ.		
Дифференцированный зачет		2
Учебная практика		72*
<ul style="list-style-type: none"> -ознакомление с правилами безопасности при работе с электромонтажным инструментом; -организация рабочего места в соответствии с требованиями безопасности труда; -ознакомление со схемами управления электроосвещения; -ознакомление со схемами управления электрооборудования; -приобретение навыков чтения электрических схем, выполнения разметки; -приобретение навыков монтажа распределительных коробок, розеток и выключателей; -приобретение навыков подготовки проводов и их оконцевания; закрепления и соединения в коробках; -проверка собранной схемы при подаче питания и включении светильников -приобретение навыков выявления неисправностей и их устранения при монтаже электрооборудования 		72
Производственная практика		180*

<p>Виды работ</p> <ul style="list-style-type: none"> -ознакомление с правилами безопасности при эксплуатации электрических машин; -участие в составлении графика ремонтов электрических машин; -участие в процессе разборки и сборки электрических машин; -участие в работах по снятию рабочих характеристик электрических машин; -разработка эксплуатационной документации на электрическую машину, трансформатор; -участие в работах по снятию механических характеристик электропривода. -ознакомление с правилами безопасности при эксплуатации электрооборудования промышленных и гражданских зданий; -участие в составлении эксплуатационной документации на электроустановку; -участие в организации работ по эксплуатации электрооборудования промышленных и гражданских зданий; -ознакомление со схемами управления электрооборудования; -участие в выполнении электрических измерений при эксплуатации электрооборудования; -проектирование электрооборудования промышленных и гражданских зданий. -участие в организации допуска к выполнению работ в действующих электроустановках; -организация рабочего места в соответствии с требованиями безопасности труда; -участие в проведении различных видов инструктажа по охране труда. -ознакомление с правилами безопасности при выполнении ремонтных работ электрооборудования промышленных и гражданских зданий; -участие в выявлении неисправностей электрооборудования промышленных и гражданских зданий; -участие в планировании и выполнении ремонтов электрооборудования промышленных и гражданских зданий; -участие в выполнении работ по проведению модернизации электрооборудования промышленных и гражданских зданий; -участие в оценке состояния электрооборудования промышленных и гражданских зданий; -участие в осуществлении контроля качества проведения ремонтных работ. <p>Дифференцированный зачет (комплексный)</p>	180
Всего	744

3. УСЛОВИЯ РЕАЛИЗАЦИИ ПРОГРАММЫ ПРОФЕССИОНАЛЬНОГО МОДУЛЯ

3.1. Для реализации программы профессионального модуля должны быть предусмотрены следующие специальные помещения:

Лаборатория «Электрические машины и электропривод» оснащена:

Рабочие места преподавателя и обучающихся;

Лабораторные стенды:

- для исследования электрических машин постоянного тока;
- для исследования двухобмоточного трансформатора;
- для исследования трехфазных силовых трансформаторов;
- для исследования параллельной работы трансформаторов;
- для исследования трехфазного асинхронного двигателя с короткозамкнутым ротором;
- для исследования работы трехфазного асинхронного двигателя с фазным ротором;
- для исследования работы асинхронного двигателя в однофазном и конденсаторном режимах;
- для исследования работы трехфазного синхронного генератора и синхронного двигателя;
- для исследования параллельной работы синхронных генераторов;
- для исследования работы машин специального назначения.
- для исследования механических характеристик электропривода с двигателем постоянного, переменного тока в различных режимах.

Наглядные пособия, детали электрических машин: электрические машины постоянного и переменного тока в разобранном виде для изучения их конструкции; образцы релейно-контакторной аппаратуры;

Учебно-методические материалы по электрическим машинам и электропривода.

Технические средства обучения: компьютер с лицензионным программным обеспечением, интерактивная доска для совместной работы с мультимедиа-проектором.

Лаборатория «Электрооборудование промышленных и гражданских зданий», оснащена:

Рабочие места преподавателя и обучающихся;

Лабораторные стенды:

- для исследования схемы включения люминесцентных ламп;
- для определения места повреждения в кабельной линии;
- для проверки сопротивления изоляции электрооборудования;
- для исследования систем автоматизированного пуска и торможения двигателей постоянного тока;
- для исследования систем автоматизированного пуска и торможения асинхронных двигателей;
- для исследования скоростных и механических характеристик электродвигателей;
- для исследования датчика импульсного положения;

Учебный стенд с элементами осветительной арматуры, типами светильников;

Учебный стенд с устройствами управления электропривода;

Образцы оборудования и коммутационной аппаратуры;

Комплект учебно-методической документации по электрооборудованию промышленных и гражданских зданий;

Технические средства обучения: компьютер с лицензионным программным обеспечением, интерактивная доска для совместной работы с мультимедиа-проектором.

Мастерская «Слесарная»

Основное и вспомогательное оборудование:

верстак с тисками, разметочная плита, кернер, призма для закрепления цилиндрических деталей, угольник, угломер, молоток, зубило, комплект напильников, сверлильный станок, набор свёрл, правильная плита, ножницы по металлу, ножовка по металлу, наборы метчиков и плашек, степлер для вытяжных заклёпок, набор зенковок, заточной станок.

Мастерская «Электромонтажная»

Основное и вспомогательное оборудование

Рабочее место электромонтажника:

рабочий пост из листового материала, с габаритными размерами 1200x1500x1200 мм, высотой 2400 мм, дающего возможность многократной установки электрооборудования и кабеленесущих систем различного типа; стол (верстак); стул; ящик для материалов; диэлектрический коврик; тиски; стремянка (2 ступени); щит ЩУР (щит учетно-распределительный), содержащий: аппараты защиты, прибор учета электроэнергии, устройства дифференциальной защиты; щит ЩО (щит системы освещения), содержащий: аппараты защиты, аппараты дифференциальной защиты, аппараты автоматического регулирования (реле, таймеры и т.п.); щит ЩУ (щит управления электродвигателем) содержащий: аппараты защиты (автоматические выключатели, плавкие предохранители, и т.п); аппараты управления (выключатели, контакторы, пускатели и т.п); кабеленесущие системы различного типа.

Оборудование мастерской:

- источники оперативного тока,
- контрольно-измерительные приборы (тестер, мультиметр, мегаомметр и т.д.)
- понижающий трансформатор 220/36 Вт,
- щит распределительный межэтажный, монтажные столы,

- щит управления поисков неисправностей,
- щит управления освещением с двух мест,
- щит управления на базе ПЛК (промышленно логистического контролера OVEN),
- щит управления на базе ПЛК (промышленно-логистического контролера ONI),
- щит управления на базе ПЛК (промышленно логистического контролера SIEMENS),
- ручные электрифицированные инструменты (дрель, углошлифовальная машина, перфоратор, шуруповерт, лазерный уровень),
- комплекты ручных инструментов электромонтажника,
- приборы и аппараты дистанционного, автоматического и телемеханического управления, регулирования и контроля,
- наглядные пособия – образцы учебно-производственных работ, плакаты, стенды, комплекты инструментов и приспособлений.

Оснащенные базы практики

Реализация образовательной программы предполагает обязательную учебную и производственную практику.

Учебная практика реализуется в мастерских профессиональной образовательной организации и требует наличия оборудования, инструментов, расходных материалов, обеспечивающих выполнение всех видов работ, определенных содержанием программ профессиональных модулей, в том числе оборудования и инструментов, используемых при проведении чемпионатов WorldSkills и указанных в инфраструктурных листах конкурсной документации WorldSkills по компетенции «Электромонтаж».

Производственная практика реализуется в организациях строительного профиля, обеспечивающих деятельность обучающихся в профессиональной

области на объектах строительства и предприятиях жилищно-коммунального хозяйства, обеспечивающих эксплуатацию и ремонт оборудования.

Оборудование предприятий и технологическое оснащение рабочих мест производственной практики должно соответствовать содержанию профессиональной деятельности и дать возможность обучающемуся овладеть профессиональными компетенциями по всем видам деятельности, предусмотренных программой, с использованием современных технологий, материалов и оборудования.

3.2. Информационное обеспечение реализации программы

3.2.1. Печатные издания

1. Акимова Н.А., Котеленец Н.Ф., Сентюрихин Н.И., Монтаж, техническая эксплуатация и ремонт электрического и электромеханического оборудования (14-е изд. стер.). - М.: Академия, 2017
2. Бодрухина С.С. Правила технической эксплуатации электроустановок потребителей -М.: КноРус, 2016
3. Кацман М.М. Электрические машины (17-е изд. стер.) -М.: Академия, 2018.
4. Кацман М.М. Лабораторные работы по электрическим машинам и электроприводу (9-е изд. стер.) -М.: Академия, 2016
5. Меламед А.М. Правила устройства электроустановок -М.: НЦ ЭНАС, 2015
6. Нестеренко В.М., Мысьянов А.М., Технология электромонтажных работ (15-е изд. стер.)- М.: Академия, 2018.

3.2.2. Электронные издания (электронные ресурсы)

1. Информационный портал. (Режим доступа): URL: <http://www.elektroshema.ru> (дата обращения: 20.11.2018).
2. Информационный портал. (Режим доступа): URL: http://www.ielectro.ru/Products.html?fn_tab2doc=4 (дата обращения: 20.11.2018).

3. Информационный портал. (Режим доступа): URL:
<http://electricalschool.info/spravochnik/electroteh/> (дата обращения:
20.11.2018).
4. Информационный портал. (Режим доступа): URL:
<http://electrolibrary.info/electrik.htm> (дата обращения: 20.11.2018).

3.2.3. Дополнительные источники

1. ГОСТ 16110 – 82, СТ СЭВ 1103 – 78. Трансформаторы силовые. Термины и определения.
2. ГОСТ 16364.1 – 85 СТ СЭВ 4438 – 83. Двигатели асинхронные. Общие технические условия
3. ГОСТ 21.614-88. СПДС. Изображения условные графические электрооборудования и проводок на планах.
4. ГОСТ Р 50571.10-96 Заземляющие устройства и защитные проводники.
5. ГОСТ Р 51628-2000 Щитки распределительные для жилых зданий. Общие технические условия.
6. Браун М., Раутани Дж., Пэтил Д. Диагностика и поиск неисправностей электрооборудования и цепей управления М.: Додэка-XXI, 2007
7. Сибикин Ю.Д., Сибикин М.Ю., Монтаж, эксплуатация и ремонт электрооборудования промышленных предприятий и установок - М.: РадиоСофт, 2013.

4. КОНТРОЛЬ И ОЦЕНКА РЕЗУЛЬТАТОВ ОСВОЕНИЯ ПРОФЕССИОНАЛЬНОГО МОДУЛЯ

Код и наименование профессиональных и общих компетенций, формируемых в рамках модуля	Критерии оценки	Методы оценки
<p>ПК 1.1. Организовывать и осуществлять эксплуатацию электроустановок промышленных и гражданских зданий</p>	<ul style="list-style-type: none"> - демонстрация навыков организации и выполнения работ по эксплуатации и ремонту электроустановок - демонстрация умений оформлять документацию для организации работ и по результатам испытаний действующих электроустановок с учётом требований техники безопасности; - демонстрация навыков осуществления коммутации в электроустановках по принципиальным схемам; - демонстрация умений читать и выполнять рабочие чертежи электроустановок; - демонстрация умений производить электрические измерения на различных этапах эксплуатации электроустановок; - демонстрация навыков контроля режимов работы электроустановок; - демонстрация знаний классификации кабельных изделий и область их применения; - демонстрация знаний устройства, принципа действия и основных технических характеристик электроустановок; - демонстрация навыков применения правил технической эксплуатации осветительных установок, электродвигателей, электрических сетей; - приобретение знаний условий приёмки электроустановок в эксплуатацию; 	<p>Экспертная оценка результатов деятельности обучающихся</p> <ul style="list-style-type: none"> - при выполнении и защите практических занятий, тестирования, проверочных работ; - при выполнении работ по учебной и производственной практике. - проведении промежуточной аттестации

	- демонстрация знания требований техники безопасности при эксплуатации электроустановок;	
ПК 1.2. Организовывать и производить работы по выявлению неисправностей электроустановок промышленных и гражданских зданий	<ul style="list-style-type: none"> - демонстрация навыков организации и выполнения работ по эксплуатации и ремонту электроустановок - демонстрация умений контролировать режимы работы электроустановок; - демонстрация умений выявлять и устранять неисправности электроустановок; - демонстрация навыков планирования мероприятия по выявлению и устранению неисправностей с соблюдением требований техники безопасности - демонстрация навыков планирования и проведения профилактических осмотров электрооборудования - демонстрация знаний требований техники безопасности при эксплуатации электроустановок; - демонстрация знаний устройства, принципа действия и схемы включения измерительных приборов; - демонстрация навыков устранения типичных неисправностей электроустановок 	<p>Экспертная оценка результатов деятельности обучающихся</p> <ul style="list-style-type: none"> - при выполнении и защите практических занятий, тестирования, проверочных работ; - при выполнении работ по учебной и производственной практике. - проведении промежуточной аттестации
ПК 1.3. Организовывать и производить ремонт электроустановок промышленных и гражданских зданий	<ul style="list-style-type: none"> - демонстрация навыков планирования и проведения профилактических осмотров электрооборудования - демонстрация умений планировать ремонтные работы - демонстрация умений выполнять ремонт электроустановок с соблюдением требований техники безопасности; - демонстрация навыков контроля качества выполнения ремонтных работ; - демонстрация знаний технологической последовательности производства ремонтных работ; 	<p>Экспертная оценка результатов деятельности обучающихся</p> <ul style="list-style-type: none"> - при выполнении и защите практических занятий, тестирования, проверочных работ; - при выполнении работ по учебной и производственной практике. - проведении промежуточной аттестации

	<p>- демонстрация знаний назначения и периодичности ремонтных работ</p> <p>- демонстрация навыков организации ремонтных работ.</p>	
<p>ОК 1.Выбирать способы решения задач профессиональной деятельности, применительно к различным контекстам</p>	<p>демонстрация умений распознавать задачу и/или проблему в профессиональном и/или социальном контексте; демонстрация умений анализировать задачу и/или проблему и выделять её составные части;</p> <p>демонстрация умений определять этапы решения задачи;</p> <p>демонстрация умений выявлять и эффективно искать информацию, необходимую для решения задачи и/или проблемы;</p> <p>демонстрация умений составить план действия; определить необходимые ресурсы;</p> <p>демонстрация умений владеть актуальными методами работы в профессиональной и смежных сферах;</p> <p>демонстрация умений реализовать составленный план;</p> <p>демонстрация умений оценивать результат и последствия своих действий (самостоятельно или с помощью наставника)</p>	<p>Экспертная оценка результатов деятельности обучающихся в процессе освоения образовательной программы:</p> <p>- при выполнении лабораторных работ и практических занятий;</p> <p>-при выполнении работ на различных этапах учебной и производственной практики;</p> <p>- при выполнении проектных и исследовательских работ.</p>
<p>ОК 2. Осуществлять поиск, анализ и интерпретацию информации, необходимой для выполнения задач профессиональной деятельности</p>	<p>демонстрация умений определять задачи для поиска информации;</p> <p>демонстрация умений определять необходимые источники информации;</p> <p>демонстрация умений планировать процесс поиска; демонстрация умений структурировать получаемую информацию; демонстрация умений выделять наиболее значимое в перечне информации; демонстрация умений оценивать практическую значимость результатов поиска;</p> <p>демонстрация умений оформлять результаты поиска информации;</p> <p>демонстрация умений определять необходимые источники информации;</p>	<p>Экспертная оценка результатов деятельности обучающихся в процессе освоения образовательной программы:</p> <p>- при выполнении лабораторных работ и практических занятий;</p> <p>-при выполнении работ на различных этапах производственной практики.</p> <p>- при выполнении и защите курсового проекта;</p>

	<p>демонстрация умений планировать процесс поиска; демонстрация умений структурировать получаемую информацию; демонстрация умений выделять наиболее значимое в перечне информации; демонстрация умений оценивать практическую значимость результатов поиска;</p> <p>демонстрация умений оформлять результаты поиска</p>	
<p>ОК 3. Планировать и реализовывать собственное профессиональное и личностное развитие.</p>	<p>демонстрация умений определять актуальность нормативно-правовой документации в профессиональной деятельности;</p> <p>демонстрация умений применять современную научную профессиональную терминологию;</p> <p>демонстрация умений определять и выстраивать траектории профессионального развития и самообразования</p>	<p>Экспертная оценка результатов деятельности обучающихся в процессе освоения образовательной программы:</p> <ul style="list-style-type: none"> - при выполнении лабораторных работ и практических занятий, - при выполнении и защите курсового проекта; - при выполнении внеаудиторных индивидуальных заданий, - при выполнении работ по производственной практике.
<p>ОК 4. Работать в коллективе и команде, эффективно взаимодействовать с коллегами, руководством, клиентами.</p>	<p>демонстрация умений организовывать работу коллектива и команды;</p> <p>демонстрация умений взаимодействовать с коллегами, руководством, клиентами в ходе профессиональной деятельности</p>	<p>Экспертная оценка результатов деятельности обучающихся в процессе освоения образовательной программы:</p> <ul style="list-style-type: none"> - при выполнении и защите курсового проекта; - в ходе компьютерного тестирования, - при подготовке электронных презентаций,

		<ul style="list-style-type: none"> - при проведении практических занятий, - при выполнении внеаудиторных индивидуальных заданий, - при выполнении работ по учебной и производственной практике.
<p>ОК 5. Осуществлять устную и письменную коммуникацию на государственном языке Российской Федерации с учетом особенностей социального и культурного контекста.</p>	<p>демонстрация умений грамотно излагать свои мысли и оформлять документы по профессиональной тематике на государственном языке, проявлять толерантность в рабочем коллективе</p>	<p>Экспертная оценка результатов деятельности обучающихся в процессе освоения образовательной программы:</p> <ul style="list-style-type: none"> - при выполнении и защите курсового проекта; - при защите и оформлении практических занятий; - при выполнении внеаудиторных индивидуальных заданий;
<p>ОК 6. Проявлять гражданско-патриотическую позицию, демонстрировать осознанное поведение на основе традиционных общечеловеческих ценностей.</p>	<p>демонстрировать умения описывать значимость своей специальности</p>	<p>Экспертная оценка результатов коммуникативной деятельности обучающегося в процессе освоения образовательной программы при проведении учебно-воспитательных мероприятий</p>
<p>ОК 7. Содействовать сохранению окружающей среды, ресурсосбережению, эффективно действовать в</p>	<p>демонстрация умения соблюдать нормы экологической безопасности; демонстрация умения определять направления ресурсосбережения в рамках профессиональной деятельности по специальности</p>	<p>Экспертная оценка результатов деятельности обучающихся в процессе освоения образовательной программы:</p> <ul style="list-style-type: none"> - при выполнении

<p>чрезвычайных ситуациях.</p>		<p>работ на различных этапах учебной и производственной практики; – при подготовке и проведении учебно-воспитательных мероприятий.</p>
<p>ОК 8 Использовать средства физической культуры для сохранения и укрепления здоровья в процессе профессиональной деятельности и поддержания необходимого уровня физической подготовленности.</p>	<p>демонстрация умений использовать физкультурно-оздоровительную деятельность для достижения профессиональных целей; демонстрация умений применять рациональные приемы двигательных функций в профессиональной деятельности; демонстрация умений пользоваться средствами профилактики перенапряжения характерными для данной по специальности</p>	<p>Экспертная оценка результатов деятельности обучающихся в процессе освоения образовательной программы: при выполнении лабораторных работ и практических занятий; при выполнении работ на различных этапах учебной и производственной практики;</p>
<p>ОК 9. Использовать информационные технологии в профессиональной деятельности</p>	<p>демонстрация умений применять средства информационных технологий для решения профессиональных задач; демонстрация умений использовать современное программное обеспечение</p>	<p>Экспертная оценка результатов деятельности обучающихся в процессе освоения образовательной программы: - при выполнении лабораторных работ и практических занятий; - при выполнении и защите курсового проекта; - при выполнении работ на различных этапах учебной и производственной практики; – при выполнении внеаудиторных индивидуальных заданий.</p>

<p>ОК 10. Пользоваться профессиональной документацией на государственном и иностранных языках.</p>	<p>демонстрация умений понимать общий смысл четко произнесенных высказываний на профессиональные, понимать тексты на профессиональные темы; демонстрация умений участия в диалогах на профессиональные темы; демонстрация умений строить простые высказывания о себе и о своей профессиональной деятельности; демонстрация умений кратко обосновывать и объяснить свои действия (текущие и планируемые); демонстрация умений писать простые связные сообщения на интересующие профессиональные темы</p>	<p>Экспертная оценка результатов деятельности обучающихся в процессе освоения образовательной программы:</p> <ul style="list-style-type: none"> - при выполнении лабораторных работ и практических занятий; - при выполнении и защите курсового проекта; - при выполнении работ на различных этапах учебной и производственной практики; при выполнении внеаудиторных индивидуальных заданий.
<p>ОК 11. Использовать знания по финансовой грамотности, планировать предпринимательскую деятельность в профессиональной сфере</p>	<p>демонстрация умений выявлять достоинства и недостатки коммерческой идеи; презентовать идеи открытия собственного дела в профессиональной деятельности; оформлять бизнес-план; рассчитывать размеры выплат по процентным ставкам кредитования; определять инвестиционную привлекательность коммерческих идей в рамках профессиональной деятельности; презентовать бизнес-идею; определять источники финансирования</p>	<p>Экспертная оценка результатов деятельности обучающихся в процессе освоения образовательной программы:</p> <ul style="list-style-type: none"> - при выполнении лабораторных работ и практических занятий; - при выполнении и защите курсового проекта; - при выполнении работ на различных этапах учебной и производственной практики; при выполнении внеаудиторных индивидуальных заданий.